

# GLOBAL ENTREPRENEURSHIP MONITOR NEDERLAND (GEM)



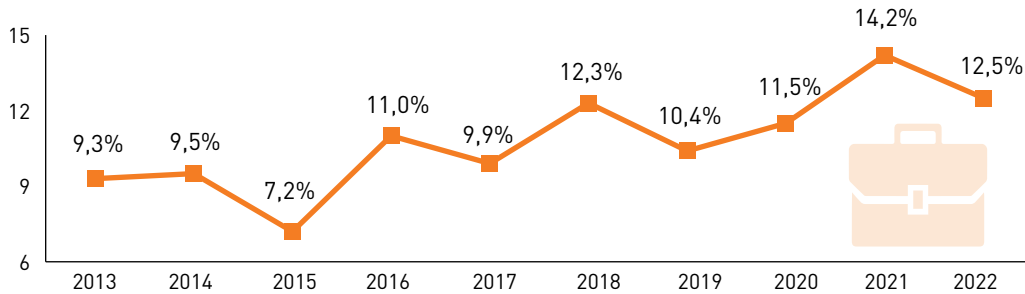
2022  
Data verzameld in juni/juli 2022

GEM Global Entrepreneurship Monitor



## Total early-stage Entrepreneurial Activity (TEA)\*

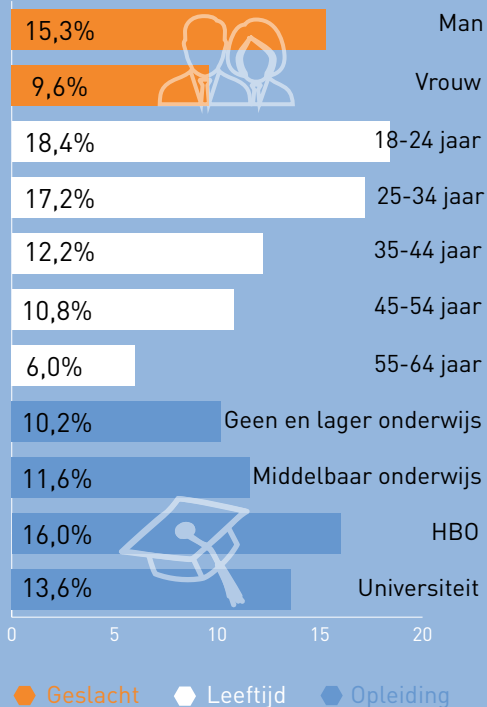
In procenten van de volwassen bevolking van 18-64 jaar, 2013-2022



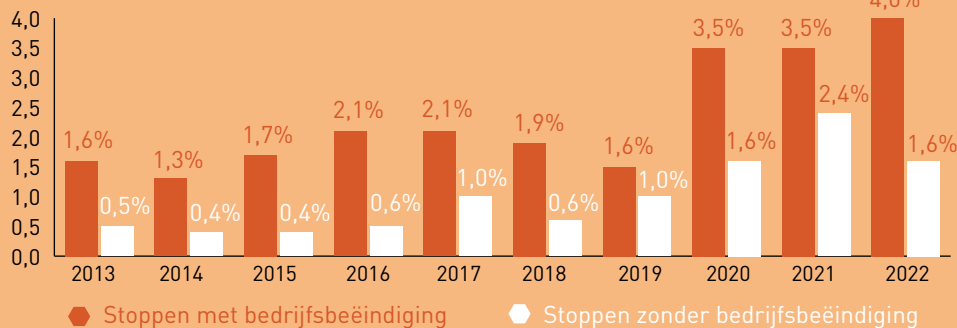
\*Bij Total early-stage Entrepreneurial Activity (TEA) gaat het om beginnende ondernemers (individueen die stappen ondernemen om een bedrijf te starten) en eigenaars/managers van een jong bedrijf (< 3,5 jaar)

## TEA

In procenten van de volwassen bevolking van 18-64 jaar, 2022 naar geslacht, leeftijd en opleiding

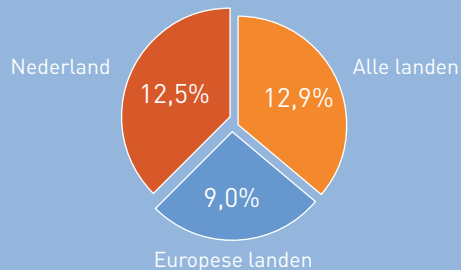


## Stoppers, in procenten van de volwassen bevolking van 18-64 jaar



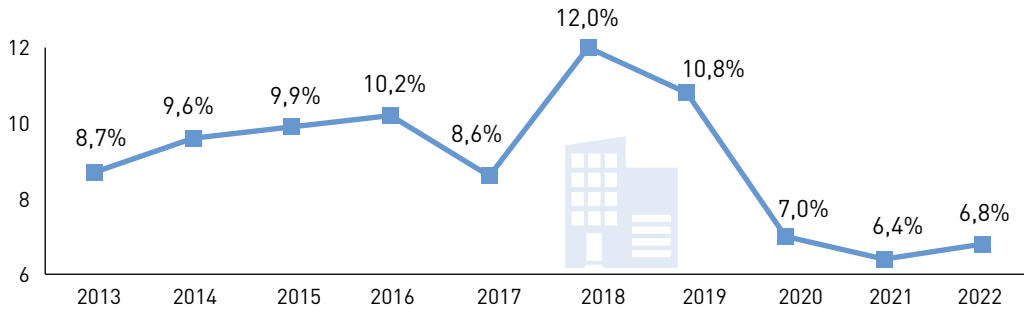
## TEA

In procenten van de volwassen bevolking van 18-64 jaar, internationaal vergeleken, 2022



## Gevestigde ondernemers

In procenten van de volwassen bevolking van 18-64 jaar, 2013-2022



## Gemiddelde (expert)scores ondernemerschap-ecosysteem

